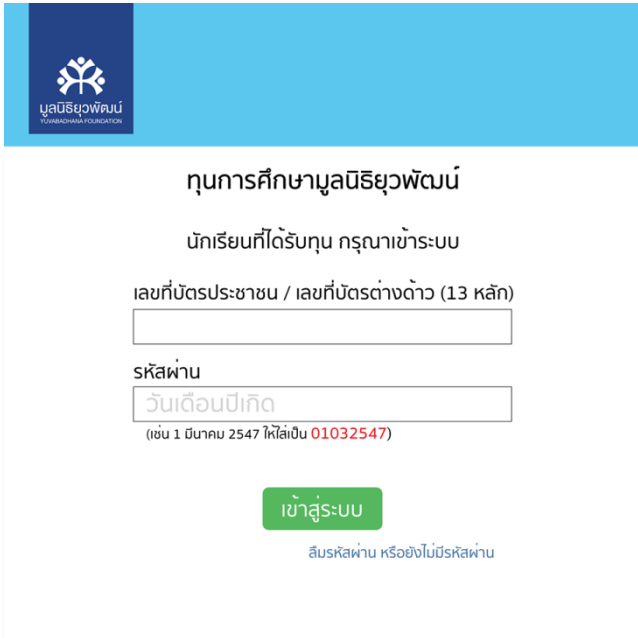


วิธีเข้าระบบยืนยันรับทุนการศึกษา



มูลนิธิยุวพัฒน์
YIMWACHANA FOUNDATION

ทุนการศึกษามูลนิธิยุวพัฒน์

นักเรียนที่ได้รับทุน กรุณาเข้าระบบ

เลขที่บัตรประชาชน / เลขที่บัตรต่างด้าว (13 หลัก)

รหัสผ่าน

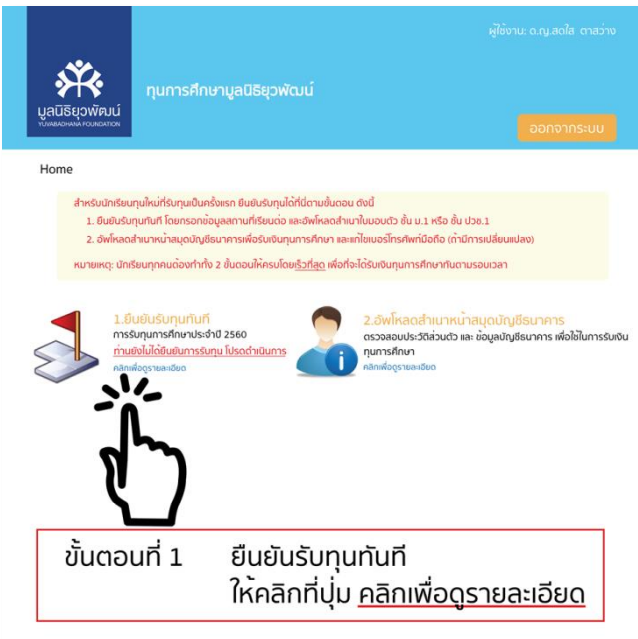
(เช่น 1 มีนาคม 2547 ให้ใส่เป็น 01032547)

เข้าสู่ระบบ

ลืมรหัสผ่าน หรือยังไม่มีรหัสผ่าน

ขั้นตอน : เข้าใช้งานเว็บไซต์ยืนยันทุนออนไลน์

- 1.คลิกลิ้งค์ <http://ybf.premier.co.th/scholar/student>
- 2.ใส่ username
(เลขบัตรประชาชน หรือ เลขที่บัตรต่างด้าว 13 หลัก)
- 3.ใส่ password
(วันเดือนปีเกิด เช่น 1 มีนาคม 2547 ให้ใส่เป็น 01032547)



มูลนิธิยุวพัฒน์
YIMWACHANA FOUNDATION

ทุนการศึกษามูลนิธิยุวพัฒน์

ออกจากระบบ

Home

สำหรับนักเรียนทุนที่รับทุนเงินครั้งแรก ยืนยันรับทุนได้ที่ตามขั้นตอน ดังนี้

1. ยืนยันรับทุนทันที โดยกรอกข้อมูลสถานที่เรียนต่อ และอัปเดตข้อมูลในแบบฟอร์ม บ.1 หรือ บ.6จ.1
2. อัปเดตข้อมูลสำเนาข้อมูลใบรายการเพื่อรับเงินทุนการศึกษา และสถิติโดยนอร์เทิร์นเทคนอลยี (ดำเนินการเปลี่ยนแปลง)

หมายเหตุ: นักเรียนทุนคนต่อๆมาทำที่ 2 ยืนยันโดยนอร์เทิร์นเทคนอลยี เพื่อที่จะได้รับเงินทุนการศึกษาตามรอบเวลา

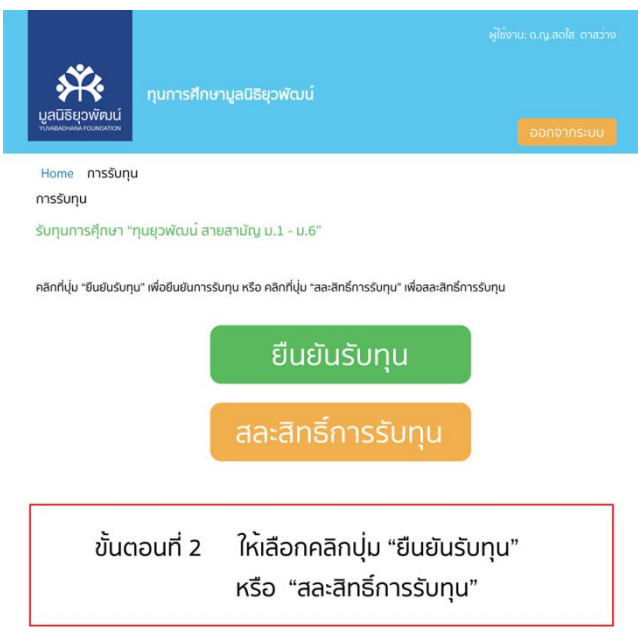
1. ยืนยันรับทุนทันที
การรับทุนการศึกษาประจำปี 2560
ทำอย่างไรไม่ให้เงินทุนเรียน ไปรอดำเนินการ
คลิกเพื่อดูรายละเอียด

2. อัปเดตข้อมูลสำเนาข้อมูลใบรายการ
ตรวจสอบประวัติส่วนตัว และ ข้อมูลบัญชีธนาคาร เพื่อใช้ในการรับเงิน
ทุนการศึกษา
คลิกเพื่อดูรายละเอียด

**ขั้นตอนที่ 1 ยืนยันรับทุนทันที
ให้คลิกที่ปุ่ม คลิกเพื่อดูรายละเอียด**

ขั้นตอนที่ 1 : ยืนยันรับทุน

1. ยืนยันรับทุนทันที ให้คลิกตรงคำว่า “คลิกเพื่อดูรายละเอียด”



มูลนิธิยุวพัฒน์
YIMWACHANA FOUNDATION

ทุนการศึกษามูลนิธิยุวพัฒน์

ออกจากระบบ

Home การรับทุน

การรับทุน

รับทุนการศึกษา “ทุนยุวพัฒน์ สายสามัญ ม.1 - ม.6”

คลิกที่ปุ่ม “ยืนยันรับทุน” เพื่อยืนยันการรับทุน หรือ คลิกที่ปุ่ม “สละสิทธิ์การรับทุน” เพื่อสละสิทธิ์การรับทุน

ยืนยันรับทุน

สละสิทธิ์การรับทุน

**ขั้นตอนที่ 2 ให้เลือกคลิกปุ่ม “ยืนยันรับทุน”
หรือ “สละสิทธิ์การรับทุน”**

ขั้นตอนที่ 2 : ยืนยันรับทุน / สละสิทธิ์การรับทุน

1. ให้คลิกปุ่มใดปุ่มหนึ่ง
ต้องการรับทุน คลิก “ยืนยันรับทุน”
ไม่ต้องการรับทุน คลิก “สละสิทธิ์การรับทุน”

ขั้นตอนที่ 3 ถ้าเอกสารยังไม่พร้อม!!!
กรอกข้อมูลสถานศึกษาที่จะไปเรียนต่อ
เพื่อยืนยันตัวตนในการรับทุนไว้ก่อน

เอกสารไม่พร้อมก็ยืนยันไว้ก่อน

อย่าลืม! มาอัปโหลดเอกสารให้ครบถ้วนในภายหลัง

เอกสารไม่พร้อมก็ยืนยันไว้ก่อน

ขั้นตอนที่ 3 : ข้อมูลสถานศึกษาที่จะไปเรียนต่อ

1. ให้กรอกข้อมูลสถานศึกษาที่จะไปเรียนต่อให้ครบถ้วน
2. อัปโหลดเอกสาร "สำเนาใบมอบตัว" หรือ "ใบเสร็จรับเงินค่าเทอม" ของชั้น ม.1 หรือ ชั้นปวช.1
(หากยังไม่มีใบมอบตัวหรือใบเสร็จจ่ายค่าเทอม สามารถเข้ามาอัปโหลดได้ในภายหลัง)
3. เมื่อกรอกข้อมูลและอัปโหลดเอกสารครบถ้วนแล้ว
ให้คลิก **“ยืนยันเอกสารสมบูรณ์แล้ว”**
4. หากกรอกข้อมูลครบถ้วน แต่ยังไม่มีเอกสารในการอัปโหลด
ให้คลิก **“ยืนยันเอกสารยังไม่สมบูรณ์”**
เมื่อมีเอกสาร "สำเนาใบมอบตัว" หรือ "ใบเสร็จรับเงินค่าเทอม"
ให้มาอัปโหลดภายหลังโดยเร็วที่สุด (ถ้าไม่มีเอกสารตามที่แจ้ง
มูลนิธิฯ จะไม่สามารถโอนเงินทุนให้นักเรียนทุนได้)

ปุ่ม Home เพื่อกลับไปที่หน้าแรก

สำหรับนักเรียนทุนใหม่รับทุนเป็นครั้งแรก ยืนยันทุนได้ด้วยขั้นตอน ดังนี้

1. ยืนยันรับทุนที่ โดยกรอกข้อมูลสถานที่เรียนต่อ และอัปโหลดสำเนาใบมอบตัว ชั้น ม.1 หรือ ชั้น ปวช.1
2. อัปโหลดสำเนาทำบุญช้อนภาคารเพื่อนรับทุนการศึกษา และแก้ไขเบอร์โทรศัพท์มือถือ (ถ้ามีการเปลี่ยนแปลง)

หมายเหตุ: นักเรียนทุกคนต้องทำทั้ง 2 ขั้นตอนให้ครบถ้วนที่สุด เพื่อที่จะได้รับเงินทุนการศึกษาในตามรอบเวลา

1. ยืนยันรับทุนที่ การรับทุนการศึกษาประจำปี 2560 ทำหน้าที่ยืนยันการรับทุน ไปรอดำเนินการคลิกเพื่อดูรายละเอียด

2. อัปโหลดสำเนาทำบุญช้อนภาคาร ตรวจสอบประวัติและข้อมูลบัญชีธนาคาร เพื่อใช้ในการรับเงินทุนการศึกษา ทำหน้าที่ดูรายละเอียด

ขั้นตอนที่ 4 อัปโหลดสำเนาทำบุญช้อนภาคาร ให้คลิกที่ปุ่ม **คลิกเพื่อดูรายละเอียด**

ขั้นตอนที่ 4 : อัปโหลดสำเนาหน้าบัญชีธนาคาร

1. อัปโหลดสำเนาหน้าบัญชีธนาคาร
ให้คลิกตรงคำว่า **“คลิกเพื่อดูรายละเอียด”**

***จากขั้นตอนที่ 3 เมื่อกรอกข้อมูลโรงเรียนเรียบร้อยแล้ว ให้คลิกที่ปุ่ม Home (ตามรูปประกอบ) จะกลับมาที่หน้าแรกนี้เพื่อทำการยืนยันในขั้นตอนต่อไป

คุณการศึกษามูลนิธิยุวพัฒน์

ชื่อ: ด.ญ.สอไล ตาลอว้า

Home ประวัติส่วนตัว / หน้าบัญชีธนาคาร

ประวัติส่วนตัว

รหัสนิติบุคคล	6030000C	สัญชาติ	ไทย	เลขที่บัตรประชาชน	1-2345-67-88-119-0
ชื่อเล่น	นิน่า	ชื่อจริง	ไทย	โทรศัพท์มือถือ	02-301-1124 คลิก
วันเกิด	15/02/2547	ศาสนา	พุทธ		

ที่อยู่ปัจจุบัน: เลขที่ 1 อาคาร/สถานที่ - หมู่ที่ 1 ซอย ลัด ถนน- แขวง/ตำบลจาวไร่ เขต/อำเภอเมือง จังหวัดลพบุรี รหัสไปรษณีย์ 100123 **คลิกเพื่อเปลี่ยนเบอร์โทรสามารถทำได้เช่นกัน**

ที่อยู่ตามทะเบียนบ้าน: เลขที่ 1 อาคาร/สถานที่ - หมู่ที่ 1 ซอย ลัด ถนน- แขวง/ตำบลจาวไร่ เขต/อำเภอเมือง จังหวัดลพบุรี รหัสไปรษณีย์ 100123

หากต้องการแก้ไขข้อมูลส่วนตัว ให้นักเรียนแจ้งข้อมูลผ่านทาง Line@ ID: @ocz4190l หรือ ส่งอีเมลไปที่ ybf@ybf.premier.co.th

ขั้นตอนที่ 5 ตรวจสอบข้อมูลส่วนตัวถูกต้องหรือไม่

ขั้นตอนที่ 5 : ตรวจสอบประวัติส่วนตัว

1. ตรวจสอบประวัติส่วนตัวถูกต้องหรือไม่!!! ถ้าข้อมูลไม่ถูกต้อง ให้แจ้งกลับมาที่มูลนิธิฯ ทันที

Facebook : พิมพ์ค้นหา yuvabhadhana หรือ มูลนิธิยุวพัฒน์

Line@ : @OCZ4190L

(แอด- โอ- ซี-แซด-สี่-หนึ่ง-เก้า-ศูนย์-แอล)

E-mail : ybf@ybf.premier.co.th

โทรศัพท์ : 02 301 1124 และ 02 301 1148

สิ่งที่นักเรียนสามารถแก้ไขได้เองทันที :

เบอร์โทรศัพท์มือถือ, ID Line, Facebook

Home ประวัติส่วนตัว / หน้าบัญชีธนาคาร

ข้อมูลบัญชีธนาคาร

ธนาคาร	สาขา	เลขที่บัญชี	ชื่อบัญชี	รูปหน้าสมุดบัญชี	สถานะ

เพิ่มบัญชี

เพิ่มบัญชีธนาคาร - กรุณากรอกข้อมูลบัญชีที่ต้องการ

ธนาคาร * สาขา *

เลขที่บัญชี * ชื่อบัญชี *

รูปหน้าสมุดบัญชี [เลือกไฟล์เพื่อส่ง](#)

คลิกเพื่อแนบรูปภาพสำหรับหน้าบัญชีธนาคาร (รายชื่อไฟล์ที่อัปโหลด)

บัญชีธนาคารที่จะต้องเป็นบัญชีเงินฝากประเภท "ออมทรัพย์" "สะสมทรัพย์" หรือ "เผื่อเรียก" แบบธรรมดา เท่านั้น

ห้ามเปิดบัญชีธนาคาร 2 ประเภทนี้ เนื่องจากมูลนิธิฯ ไม่สามารถถอนเงินทุนได้

1.ธนาคารออมสิน เงินฝากประเภท เผื่อเรียก Youth Savings 2.ธนาคาร ธกส. เงินฝากประเภท ออมทรัพย์ (โครงการ) ออมดีบัญชี

[คลิกเพื่อขยาย](#) [คลิกเพื่อขยาย](#)

ขั้นตอนที่ 5.1 กรอกข้อมูลบัญชีธนาคารเพื่อใช้ในการโอนทุน

ขั้นตอนที่ 5.1 : ข้อมูลหน้าบัญชีธนาคาร

1. ให้กรอกข้อมูลบัญชีธนาคารที่จะใช้ในการรับเงินทุนให้ครบถ้วน
2. อัปโหลดสำเนาหน้าบัญชีธนาคาร ให้คลิก "เลือกไฟล์เพื่อส่ง"

เมื่อกรอกข้อมูลครบถ้วน แต่ยังไม่มียกเอกสารในการอัปโหลด

ให้คลิก "บันทึก" เอาไว้ก่อน

เมื่อมีสำเนาหน้าบัญชีธนาคารแล้ว ให้มาอัปโหลดภายหลังโดยเร็วที่สุด (ถ้าไม่มีเอกสารตามที่แจ้ง มูลนิธิฯ จะไม่สามารถโอนเงินทุนให้นักเรียนทุนได้)